


# مرجع سوالات و محتوای آموزشی









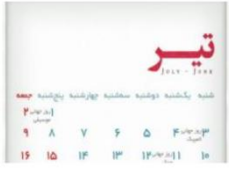
ابتدایی-دوره متوسطه اول و دوم




















زبان خارجه - فناوری اطلاعات



[www.novinmad.ir](http://www.novinmad.ir)



ردیف	سؤالات	نوع																														
۱/۵	<p>با توجه به کارت شناسایی فرم زیر را کامل کنید.</p> <div style="border: 1px solid black; padding: 5px;"> <p style="text-align: center;"><b>Central Library Card</b></p> <div style="display: flex; justify-content: space-between;"> <div> <p>Name: Amin Talebi</p> <p>Date of birth: 1354/1/28</p> <p>Father's name: Hassan</p> <p>☎: 09312448971</p> </div> <div style="text-align: center;">      </div> </div> </div> <div style="display: flex; justify-content: space-around; margin-top: 10px;"> <div style="text-align: center;"> <p><b>First name:</b></p> <input style="width: 150px; height: 25px;" type="text"/> </div> <div style="text-align: center;"> <p><b>Last name:</b></p> <input style="width: 150px; height: 25px;" type="text"/> </div> <div style="text-align: center;"> <p><b>Age:</b></p> <input style="width: 150px; height: 25px;" type="text"/> </div> </div> <div style="display: flex; justify-content: space-around; margin-top: 10px;"> <div style="text-align: center;"> <p><b>Father's name:</b></p> <input style="width: 150px; height: 25px;" type="text"/> </div> <div style="text-align: center;"> <p><b>Month of birth:</b></p> <input style="width: 150px; height: 25px;" type="text"/> </div> <div style="text-align: center;"> <p><b>Phone number:</b></p> <input style="width: 150px; height: 25px;" type="text"/> </div> </div>	۱																														
۱	<p>با توجه به تصاویر با نوشتن شغل پدر دانش آموزان، فرم مشخصات را کامل کنید.</p> <table border="1" style="width: 100%; border-collapse: collapse; text-align: center;"> <thead> <tr> <th>No</th> <th>Name</th> <th>Age</th> <th>Father's name</th> <th>Father's Job</th> </tr> </thead> <tbody> <tr> <td>1</td> <td>Reza Najafi</td> <td>14</td> <td>Abbas</td> <td>nurse</td> </tr> <tr> <td>2</td> <td>Taha Sabery</td> <td>14</td> <td>Ahmad</td> <td></td> </tr> <tr> <td>3</td> <td>Aref Naderi</td> <td>14</td> <td>Karim</td> <td></td> </tr> <tr> <td>4</td> <td>Iman Alavi</td> <td>15</td> <td>Taha</td> <td></td> </tr> <tr> <td>5</td> <td>Hadi Madani</td> <td>14</td> <td>Mahdi</td> <td></td> </tr> </tbody> </table> <div style="display: flex; justify-content: space-around; margin-top: 10px;"> <div style="text-align: center;">  <p>Mr. Naderi</p> </div> <div style="text-align: center;">  <p>Mr. Alavi</p> </div> <div style="text-align: center;">  <p>Mr. Madani</p> </div> <div style="text-align: center;">  <p>Mr. Najafi</p> </div> <div style="text-align: center;">  <p>Mr. Sabery</p> </div> </div>	No	Name	Age	Father's name	Father's Job	1	Reza Najafi	14	Abbas	nurse	2	Taha Sabery	14	Ahmad		3	Aref Naderi	14	Karim		4	Iman Alavi	15	Taha		5	Hadi Madani	14	Mahdi		۲
No	Name	Age	Father's name	Father's Job																												
1	Reza Najafi	14	Abbas	nurse																												
2	Taha Sabery	14	Ahmad																													
3	Aref Naderi	14	Karim																													
4	Iman Alavi	15	Taha																													
5	Hadi Madani	14	Mahdi																													
۱	<p>با توجه به تصویر پاسخها را کامل کنید.</p> <p>1. How old is your sister? She is .....</p> <p>2. When's her birthday? It's in .....</p> <div style="display: flex; justify-content: center; align-items: center; margin-top: 10px;">  <div style="margin-left: 20px;">  </div> </div>	۳																														

ردیف	ادامه‌ی سؤالات	ردیف												
۲	<p>محل مهر یا امضاء مدیر</p> <p>با جملات داخل کادر یک مکالمه بسازید و آن را به شکل و ترتیب مناسب در جاهای خالی بنویسید.</p> <div style="border: 1px solid black; padding: 10px; width: fit-content; margin: 10px auto;"> <p><b>I'm Playing Vollyball.</b></p> <p><b>Where are you?</b></p> <p><b>What are you doing?</b></p> <p><b>I'm in school yard.</b></p> </div> <p>Sana: .....</p> <p>Paniz: .....</p> <p>Sana: .....</p> <p>Paniz: .....</p>	۴												
۳	<p>با توجه به تصاویر جملات ناقص را کامل کنید.</p> <ol style="list-style-type: none"> <li>1. My b..... is playing .</li> <li>2. Javad is watching TV in the L..... .</li> <li>3. My father is fixing the car in the g..... .</li> <li>4. My mom is c..... In the kitchen.</li> <li>5. The girl is wearing a white ch..... .</li> <li>6. He is an old man. He is not y.....</li> </ol> <table border="1" style="width: 100%; text-align: center;"> <tr> <td>1</td> <td>2</td> <td>3</td> <td>4</td> <td>5</td> <td>6</td> </tr> <tr> <td></td> <td></td> <td></td> <td></td> <td></td> <td></td> </tr> </table>	1	2	3	4	5	6							۵
1	2	3	4	5	6									
														
۱	<p>مکالمه زیر را با کلمات داده شده کامل کنید. یک کلمه اضافی است.</p> <ol style="list-style-type: none"> <li>1. Majid: Where do you ....., Reza?</li> <li>2. Reza: I live in Karaj.</li> <li>1. Majid: What's your .....</li> <li>2. Reza: 26 Kargar .....</li> <li>1. Majid: ..... are you going?</li> <li>2. Reza: Around 9 in the morning.</li> </ol> <div style="text-align: right; margin-top: 20px;">  <div style="border: 1px solid black; padding: 10px; width: fit-content;"> <p>address</p> <p>what time</p> <p>live</p> <p>morning</p> <p>street</p> </div> </div>	۶												
۱	<p>زیر کلمات با دیکته درست خط بکشید.</p> <ol style="list-style-type: none"> <li>1. This is a ..... (sweeter - sweater)</li> <li>2. My ..... (uant - aunt) is an English teacher.</li> <li>3. I'm Ali Ebadi. I'm a (Painter - Paenter)</li> <li>4. She is wearing a ..... (red - rid) t-shirt.</li> </ol>	۷												

گزینه‌ی صحیح را انتخاب کنید.

۸

1. A: Excuse me, teacher! What's "دستکش" in English?

B: .....

1) Gloves

2) Socks

3) Glasses

4) Trousers

2. A: What is the ..... doing?

B: He is fixing the car.

1) mechanic

2) mecanik

3) mekanic

4) mekanik

3. Ali is mother's brother. He is my .....

1) brother

2) uncle

3) aunt

4) father

۱/۵

۴. امیر قصد دارد چهار روز هفته را پشت سر هم بنویسد؛ اما نام یک روز را فراموش کرده است. کدام گزینه مورد نظر است؟

Sunday - Monday - ..... - Wednesday

1) Saturday

2) Thursday

3) Tuesday

4) Friday

۵. زهرا هنگام گفت و گو با مریم بخشی از صحبت‌های او را متوجه نشده است، زهرا برای درخواست تکرار جمله مریم، از کدام گزینه باید استفاده کند؟

1) Can you say that again?

2) What's your e-mail address?

3) What time are you going?

4) Where do you live?

۶. کدام گزینه کادر یک رستوران را تکمیل می‌کند؟

1) baker - cook - waiter

2) baker - doctor - waiter

3) nurse - teacher - cook

4) waiter - pilot - cook

شماره هر جمله را در زیر تصویر مربوط بنویسید.

۹

1. He is an old man. He's wearing a black suit.

2. She is a young girl she is wearing a manteau.

3. She is a little girl in manteau and scarf.

4. He is a tall man in gray suit.



با توجه به تصاویر جملات را کامل کنید.

1. I'm hungry. Let's have some ..... and .....



2. My favorite drink is .....



ستایش نمی‌داند که کدام یک از پرسش‌ها به پاسخ ارتباط دارند. به او کمک کنید تا آنها را در جای خالی بنویسید.

1. It's three o'clock .....

a. What's your favorite fruit?

2. Pineapple .....

b. Who is that woman?

3. My teacher .....

c. What time is it?

4. Yes, he is .....

d. Is he a postman?

با کلمات داده شده، جملات مناسب بنویسید.

1) my / this / family / is / . / .....

2) potato / I / eat / like to / . / .....

ابتدا متن زیر را خوب بخوانید و سپس جدول را کامل کنید.

I'm Mahshid. I'm twelve years old. I'm a student. My mother is a housewife.

She is wearing a manteau. It's green.

name	age	job	color	clothes



ردیف	راهنمای تصحیح	محل مهر یا امضاء مدیر											
۱	با توجه به کارت شناسایی فرم زیر را کامل کنید. (۱/۵) First name: Amin Last name: Talebi Age: 43 Father's name: Hassan Month of birth: Farvardin Phone number: 09312448971												
۲	با توجه به تصاویر با نوشتن شغل پدر دانش آموزان، فرم مشخصات را کامل کنید. (۱) 1. nurse 2. teacher 3. doctor 4. mechanic 5. dentist												
۳	با توجه به تصویر پاسخ‌ها را کامل کنید. (۱) 1. 5 2. Tir												
۴	با جملات داخل کادر یک مکالمه بسازید و آن را به شکل و ترتیب مناسب در جاهای خالی بنویسید. (۲) Sana: Where are you? Paniz: I'm in school yard. Sana: What are you doing? Paniz: I'm Playing volleyball.												
۵	با توجه به تصاویر جملات ناقص را کامل کنید. (۳) 1. playing 2. living room 3. garage 4. cooking 5. chador 6. young												
۶	مکالمه زیر را با کلمات داده شده کامل کنید. یک کلمه اضافی است. (۱) Majid: Where do you ...live... , Reza? Majid: What's your ...address...? Reza: 26 Kargar ...street.. . Majid: ...what time... are you going?												
۷	زیر کلمات با دیکته درست خط بکشید. (۱) 1. sweater 2. aunt 3. painter 4. red												
۸	گزینه‌ی صحیح را انتخاب کنید. (۱/۵) 1. Gloves 2. mechanic 3. uncle 4. Tuesday 5. Can you say that again? 6. baker - cook - waiter												
۹	شماره هر جمله را در زیر تصویر مربوط بنویسید. (۱)  2 4 3 1												
۱۰	با توجه به تصاویر جملات را کامل کنید. (۱/۵) 1. chicken and salad 2. Tea												
۱۱	ستایش نمی‌داند که کدام یک از پرسش‌ها به پاسخ ارتباط دارند. به او کمک کنید تا آنها را در جای خالی بنویسید. (۲) 1. c 2. a 3. b 4. d												
۱۲	با کلمات داده شده، جملات مناسب بنویسید. (۲) 1. This is my family 2. I like to eat potato												
۱۳	ابتدا متن زیر را خوب بخوانید و سپس جدول را کامل کنید. (۱/۵) <table border="1"> <thead> <tr> <th>name</th> <th>age</th> <th>job</th> <th>color</th> <th>clothes</th> </tr> </thead> <tbody> <tr> <td rowspan="2">Mahshid</td> <td rowspan="2">twelve</td> <td>student</td> <td rowspan="2">green</td> <td rowspan="2">manteau</td> </tr> <tr> <td>housewife</td> </tr> </tbody> </table>	name	age	job	color	clothes	Mahshid	twelve	student	green	manteau	housewife	
name	age	job	color	clothes									
Mahshid	twelve	student	green	manteau									
		housewife											
نام و نام خانوادگی مصحح : امضاء:		جمع بارم : ۲۰											